



S O L U C I O N E S
DE APOYO
POSTURAL



neoflex

POSTURAL SUPPORT SOLUTIONS

Una posición correcta es esencial para que los usuarios de sillas de ruedas mantengan la comodidad, la independencia y la salud general.

Además de los beneficios físicos de un posicionamiento correcto, no se debe subestimar la importancia del posicionamiento en entornos sociales y en las interacciones diarias. Neoflex es una gama completa de soluciones para el posicionamiento de neopreno para proporcionar el mejor soporte postural, diseñada específicamente para usuarios de sillas de ruedas.

Con el objetivo de proporcionar la máxima funcionalidad, comodidad, apoyo y seguridad, Neoflex está diseñado para usuarios de sillas de ruedas que necesitan apoyo adicional.

Si eres un profesional que buscas ayudar a tus pacientes o un usuario de silla de ruedas que necesitas soporte postural, esta gama ofrece una amplia selección de cinturones, arneses y soportes para crear una solución personalizada para los usuarios de sillas de ruedas, adaptable a tus necesidades o al uso de tu silla de ruedas.

Diseño y calidad europeos

VERMEIREN
we care for you

Neoflex es una gama de soluciones de soporte al posicionamiento creado por Vermeiren. Vermeiren es una empresa internacional especializada en la producción de soluciones para la movilidad, incluidas sillas de ruedas, scooters y otros dispositivos diseñados para ayudar personas con limitaciones de movilidad.

Con más de 65 años de experiencia en la industria, Vermeiren se ha establecido como un proveedor líder de productos de alta calidad. Uno de los valores clave de Vermeiren es nuestro compromiso con la investigación y el desarrollo.

Trabajamos en estrecha colaboración con profesionales de la salud y usuarios para diseñar productos que satisfagan las necesidades cambiantes de nuestros clientes. Desde diseños ergonómicos hasta materiales y tecnologías de vanguardia, siempre estamos superando los límites de lo que es posible dentro de la industria de soluciones de movilidad.

Por lo tanto, nuestro eslogan "We care for you" no es sólo un eslogan. Nuestros productos están diseñados para adaptarse a ti, tu estilo de vida y tus necesidades.



La sonrisa de una persona que puede conectar libremente con el entorno y disfrutar en situaciones sociales no tiene precio. Los cinturones permiten a los pacientes participar con confianza mientras se sienten cómodos y seguros.

Artur Skubera

Fisioterapeuta y asesor clínico en **VERMEIREN**

Necesito sentirme estable y seguro para dar mi mejor rendimiento. Neoflex es el compañero perfecto para la estabilidad cuando juego.

José Coronado

Tenista español y embajador de **VERMEIREN**

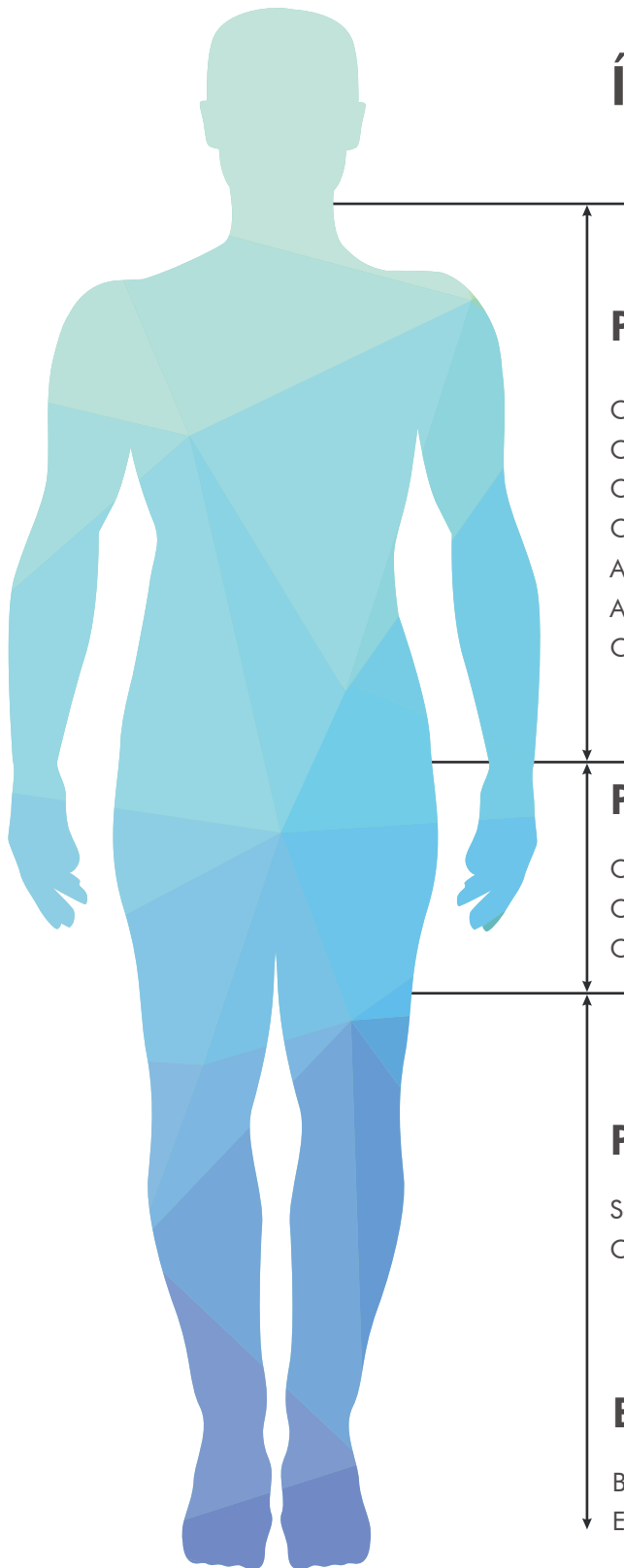


Neoflex Materiales

Todas las soluciones de soporte Neoflex utilizan tejido de neopreno muy suave y elástico. Este material de alta calidad es resistente al desgaste por el uso diario, a los rayos UV, a la oxidación y mucho más. Gracias al procesamiento estratégico del tejido, nuestras costuras proporcionan la combinación perfecta de elasticidad y rigidez para brindar el mejor soporte y comodidad.

Todos los cinturones Neoflex son transpirables gracias a un ingenioso diseño con materiales en capas permeables, lo que reduce el riesgo de ulceración o irritación causada por el calor y la humedad excesiva. Nuestras soluciones de soporte están diseñadas para ser duraderas sin sacrificar la comodidad del usuario. Todos nuestros productos Neoflex se pueden lavar a máquina para garantizar los más altos estándares de higiene. Consulta nuestros manuales para obtener instrucciones de lavado.

Índice



Parte superior del cuerpo - Neo 20

Chaleco ancho. Neo 20.01	7
Chaleco ancho con cremallera. Neo 20.02	8
Chaleco estrecho. Neo 20.03	9
Chaleco estrecho con cremallera. Neo 20.04	9
Arnés de hombros. Neo 20.05	10
Arnés de hombros tipo "H". Neo 20.06	10
Cincha pectoral. Neo 20.07	11

Posicionamiento pélvico - Neo 30

Cinturón pélvico de 2 puntos. Neo 30.01	13
Cinturón pélvico de 4 puntos. Neo 30.02	14
Cinchas control de abducción. Neo 30.03	15

Parte inferior del cuerpo- Neo 40

Soporte para pantorrillas. Neo 40.01	17
Control de tobillo. Neo 40.02	17

Banda multiusos - Neo 00

Banda multiusos. Neo 00.01	18
Extensión de banda multiusos. Neo 00.02	18



PARTE SUPERIOR DEL CUERPO

La posición adecuada de la parte superior del cuerpo es de vital importancia para los usuarios de sillas de ruedas, ya que garantiza su comodidad, independencia y bienestar general.

Además de los beneficios físicos de un posicionamiento correcto, no se debe subestimar la importancia del posicionamiento en entornos sociales, la comunicación y las interacciones diarias. La postura y el posicionamiento correctos de la parte superior del cuerpo garantizan

una distribución uniforme del peso y la presión sobre el cuerpo, lo que reduce el riesgo de tensión, presión incómoda, reducción del flujo sanguíneo o cualquier otra molestia causada por un posicionamiento incorrecto.

Nuestras soluciones de soporte postural ayudan a mejorar la estabilidad y a reducir el movimiento involuntario o el deslizamiento cuando está sentado en una silla de ruedas.

Estabilización de la parte superior del cuerpo

La posición óptima del tronco es vital para la estabilidad y función eficaz de la parte superior del cuerpo. Las soluciones posturales para la parte superior del cuerpo ayudan a mantener o respaldar una buena y neutral posición del tronco para mejorar las actividades diarias y proporcionar un equilibrio entre soporte, libertad de movimiento y colocación óptima de la fuerza en el cuerpo.

Los soportes para el pecho Neoflex brindan control y estabilidad del tronco al sostener las articulaciones del pecho y los hombros sin reducir el movimiento de los brazos u hombros. Un equilibrio perfecto entre soporte y movimiento que favorece un correcto posicionamiento de la parte superior del cuerpo. También promueve el contacto de la parte superior del cuerpo con el respaldo de la silla de ruedas.



Chaleco ancho
Sizes: XS-S-M-L-XL



Chaleco ancho con cremallera
Sizes: XS-S-M-L-XL



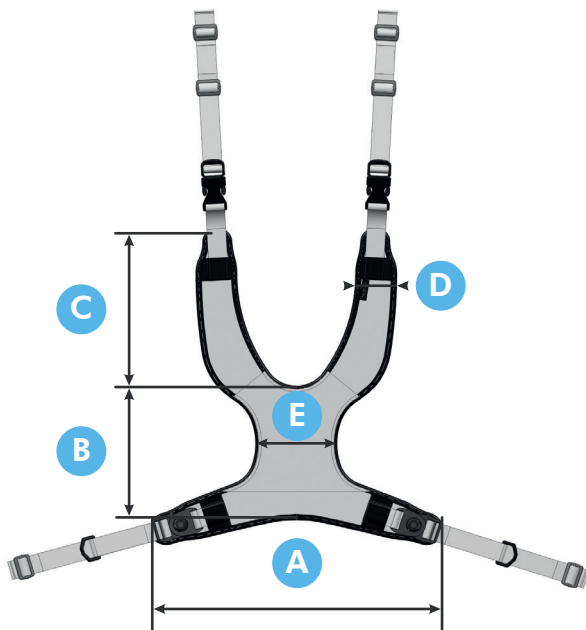
Chaleco estrecho
Sizes: XS-S-M-L-XL



Chaleco estrecho con cremallera
Sizes: XS-S-M-L-XL

Chaleco ancho

Neo 20.01

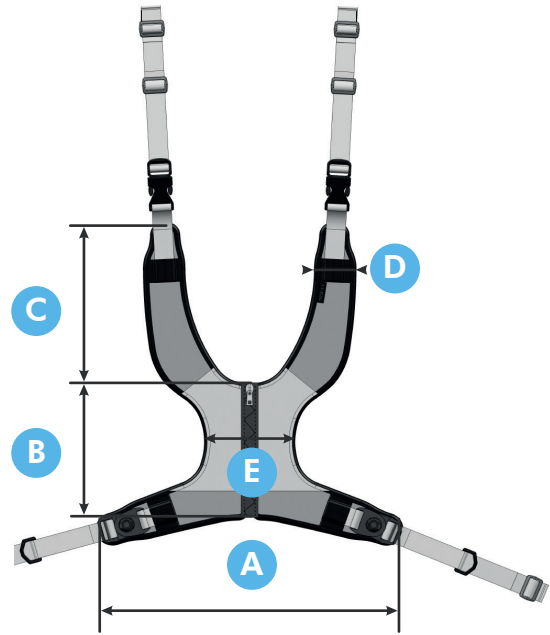


	A	B	C	D	E
XS	28	13	13	4	5
S	29	14	17	4,5	8
M	36	18	22	5	11
L	44	21	25	6	11
XL	52	25	27	6	13

Medidas en cm.

Chaleco ancho con cremallera

Neo 20.02



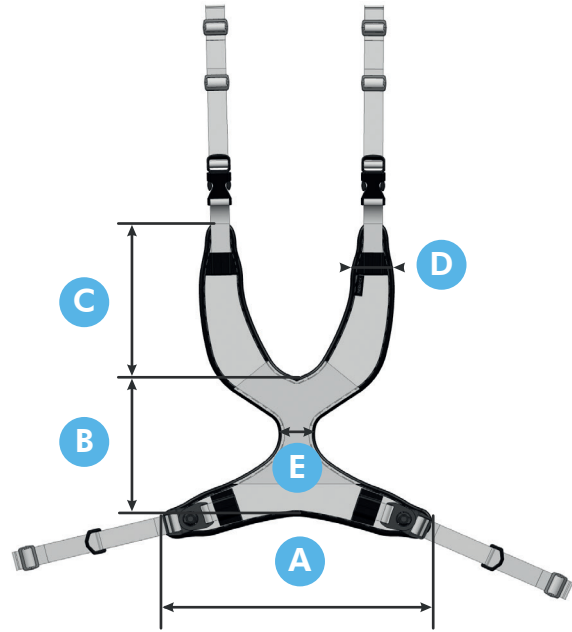
	A	B	C	D	E
XS	28	13	13	4	5
S	29	14	17	4,5	8
M	36	18	22	5	11
L	44	21	25	6	11
XL	52	25	27	6	13

Medidas en cm.



Chaleco estrecho

Neo 20.03

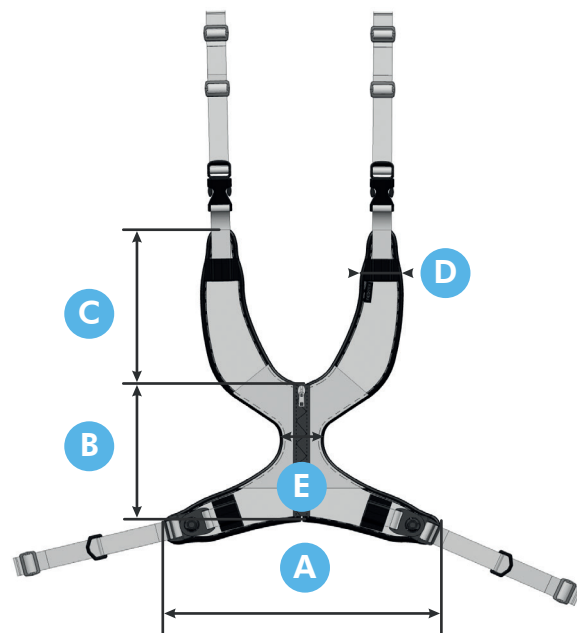


	A	B	C	D	E
XS	28	13	13	4,5	5
S	29	14	17	4,5	5
M	36	18	22	5	5
L	41	21	22	6	5
XL	49	23	25	6	5

Medidas en cm.

Chaleco estrecho con cremallera

Neo 20.04



	A	B	C	D	E
XS	28	13	13	4,5	5
S	29	14	17	4,5	5
M	36	18	22	5	5
L	41	21	22	6	5
XL	49	23	25	6	5

Medidas en cm.

Arnés de hombros

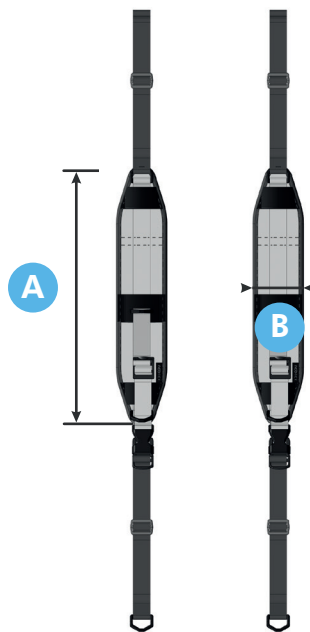
Neo 20.05

En casos de rotación involuntaria del hombro, desequilibrio de la cabeza, rigidez de la columna y/o dolor en la espalda, los arneses de hombro Neoflex proporcionan retracción del hombro al mismo tiempo que se adaptan a la asimetría del hombro. También está disponible un arnés de hombros tipo "H" (Neo 20.06) para igualar la tensión entre ambas correas de hombro y al mismo tiempo evitar la inestabilidad o el deslizamiento de las correas. Retraer los hombros en posición erguida promueve

la respiración, un mejor control de la cabeza y la estabilización de la parte superior del cuerpo sin restringir ningún movimiento de las costillas ni la libertad de movimiento de los brazos mientras se está sentado en una silla de ruedas.

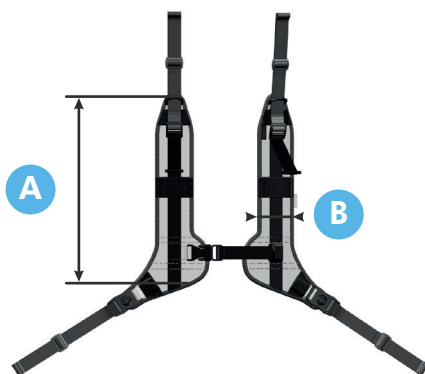
	A	B
S	30	6
M	35	7
L	40	7
XL	47	7,5

Medidas en cm.



Arnés de hombro tipo "H"

Neo 20.06



	A	B
S	35	6
M	38	7
L	45	7
XL	51	7,5

Medidas en cm.



Cincha pectoral

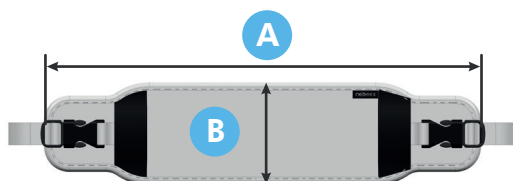
Neo 20.07

La cincha pectoral Neoflex proporciona una excelente protección para la parte superior del cuerpo y soporte del tronco. La cincha pectoral se puede instalar tanto a la altura del pecho como a la altura del abdomen superior para adaptarse a las necesidades del usuario. Su instalación en la parte superior del abdomen ayuda a levantar el diafragma, mejorando la respiración, comunicación verbal y deglución.

Un soporte sencillo, como la cincha pectoral es, a menudo, suficiente cuando la estabilidad es la principal necesidad. Los soportes para la

parte superior del cuerpo Neoflex benefician al posicionamiento de la parte superior del cuerpo y, seguidamente, otras partes del cuerpo también.

Al utilizar neopreno, el material se adapta cómodamente y se estira sin comprometer apoyo. El material, lavable a máquina, garantiza soporte cómodo e higiénico para la parte superior del cuerpo, haciéndolo perfecto para uso frecuente.



	A	B
XS	31	8,5
S	39	10,5
M	47	12
L	57	12
XL	65	13,5

Medidas en cm.



POSICIONAMIENTO PÉLVICO

El posicionamiento pélvico se refiere a la orientación y alineación de los huesos pélvicos, que forman una parte importante del cuerpo humano. La pelvis es un conjunto de huesos que conectan el tronco con las piernas, sostienen la parte superior del cuerpo y contienen algunos órganos vitales.

Por lo tanto, una posición pélvica neutra es vital para garantizar una postura y un posicionamiento óptimos para un movimiento y función eficientes y cómodos de las caderas y la zona lumbar y, por

supuesto, para la mejor postura. La posición pélvica puede tener un impacto significativo en la postura, el movimiento y la salud física en general. La alineación adecuada de la pelvis proporciona una distribución uniforme de la presión y ayuda a reducir el riesgo de lesiones y dolor en la zona lumbar, las caderas y las piernas.

Neoflex ofrece una selección de soluciones de soporte pélvico que se adaptan a los requisitos y necesidades individuales, desde un soporte leve hasta un soporte fuerte.



Cinturón pélvico de 2 puntos
Sizes: S-M-L



Cinturón pélvico de 4 puntos
Sizes: S-M-L



Cinchas control de abducción Neoflex
Sizes: XS-S-M-L-XL

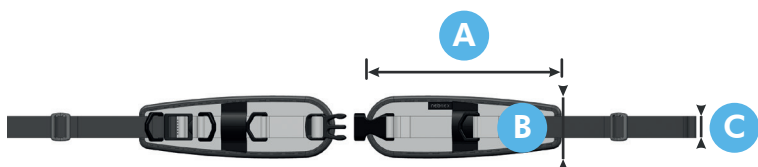
Cinturón pélvico de 2 puntos

Neo 30.01

Cinturón pélvico Neoflex de 2 puntos con dos puntos de fijación a la silla de ruedas proporciona apoyo para la pelvis del usuario.

En combinación con nuestras abrazaderas y correas de montaje, se puede aplicar una presión de leve a moderada para evitar los resbalones.

El cinturón lumbar tiene dos piezas acolchadas para promover una distribución uniforme de la presión y comodidad. La tensión y la presión aplicada pueden fácilmente ajustarse con las correas.



	A	B	C
XS	11	7	2,5
S	17	7	2,5
M	22	7	2,5
L	27	7	2,5

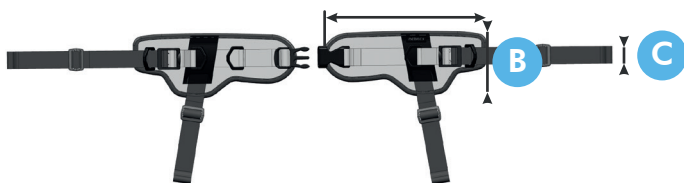
Medidas en cm.

Cinturón pélvico de 4 puntos

Neo 30.02

El cinturón pélvico Neoflex de 4 puntos ofrece los mismos beneficios que el cinturón pélvico de 2 puntos, pero con 2 correas de sujeción adicionales. Las correas secundarias aseguran que el cinturón

pélvico no se tuerza ni se salga de la posición requerida. Este cinturón es ideal para inclinación pélvica anterior, rotación pélvica y empuje.



	A	B	C
XS	11	7	2,5
S	17	9	2,5
M	22	9	2,5
L	27	9	2,5

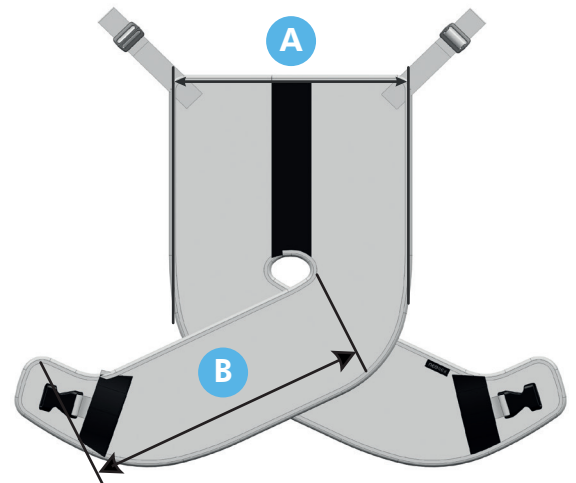
Medidas en cm.

Cinchas de control de abducción

Neo 30.03

Utilice la cincha de abducción para reemplazar el taco de abducción tradicional para evitar la compresión de las rodillas. Fácil de instalar en cualquier tipo de silla de ruedas. Es una solución perfecta para personas con alta tensión muscular o espasticidad para evitar la compresión extrema de las rodillas

y reducir el riesgo de dislocación de la cadera. El cinturón está fabricado en neopreno para limitar los movimientos involuntarios sin restringir la libertad de la pierna ni ejercer presión sobre la vejiga. Este producto es compatible con los cinturones de cadera Neoflex.



	A	B
XS	17	18
S	22	28
M	27	35
L	34	40

Medidas en cm.



PARTE INFERIOR DEL CUERPO

En general, la posición adecuada de la parte inferior del cuerpo en una silla de ruedas implica mantener la alineación y el apoyo adecuados para evitar molestias, lesiones y otras complicaciones asociadas con estar sentado durante mucho tiempo.

La parte inferior del cuerpo juega un papel vital en la buena postura y posicionamiento de los usuarios de sillas de ruedas. Un profesional sanitario podrá optimizar el uso de Neoflex según sus necesidades.



Soporte para pantorrillas

Sizes: S-M-L-XL



Control del tobillo

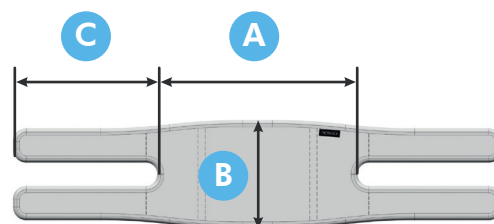
Sizes: XS-S-M-L-XL

Soporte para pantorrillas

Neo 40.01

Una banda de soporte para las pantorrillas que ofrece una cómoda estabilización y posicionamiento de la parte inferior de las piernas sin restringir ningún movimiento ni aplicar presión innecesaria. El soporte

para pantorrillas es adecuado para la mayoría de sillas de ruedas con reposapiernas y es perfecto en combinación con nuestras sillas de ruedas.



	A	B	C
S	19	12	15
M	27	14	19
L	35	16,5	25
XL	41	16,5	25


Medidas en cm.

Control del tobillo

Neo 40.02

Un cómodo soporte de estabilización para mejorar el posicionamiento de la parte inferior de las piernas en una silla de ruedas. Las correas se fijan fácilmente a cualquier silla de ruedas.

Este soporte es útil tanto para la estabilización como para la corrección de posicionamiento de la parte inferior de las piernas si es necesario.



CIRCUNFERENCIA DEL TOBILLO	
XS	14 - 17
S	17 - 20
M	19 - 23
L	22 - 29
XL	28 - 33

Medidas en cm.

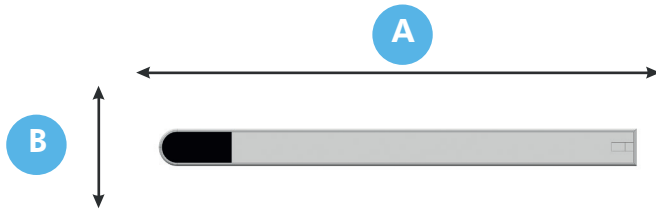


Banda multiusos

Neo 00.01

Esta banda multiusos es una solución integral para dar soporte a usuarios de sillas de ruedas con diversas necesidades. El fuerte cinturón de neopreno se puede utilizar en el pecho, abdomen, piernas, etc. y es adaptable a la mayoría de sillas de ruedas y usuarios sin ningún hardware o costo adicional.

La pestaña final de fácil agarre con bolsillo ayuda a los usuarios con función manual limitada usar este cinturón de forma independiente.



	A	B
S	100	8
M	140	10
L	160	10
XL	180	10

Medidas en cm.



Extensión de banda multiusos


Neo 00.02

Amplía nuestra banda multiusos con esta extensión de banda de 80 cm.

Extensión de banda multiusos



Banda multiusos



	A	B
S	80	8
M	80	10

Medidas en cm.


INSTRUCCIONES DE LAVADO



Todos nuestros productos Neoflex se pueden lavar a máquina a una temperatura de hasta 40 °C para lograr los mejores estándares de higiene, incluso cuando se usan a diario. Consulte nuestros manuales para obtener instrucciones detalladas de lavado.



Las soluciones posturales Neoflex no son aptas para secadora. Para proteger su Neoflex y prolongar su vida útil, recomendamos secar nuestros productos al aire libre.



Para proteger los materiales de alta calidad utilizados en Neoflex, recomendamos utilizar un líquido de lavado normal. No se aconseja usar lejía, suavizante ni ningún tipo de disolvente.

HARDWARE



Abrazadera triangular para silla de ruedas Trigo



Abrazadera de tubo redondo



Abrazadera de puente metálico
Disponibles Ø19, Ø22, Ø25, Ø29, Ø30, Ø35mm



Perfil de cincha para Silla de ruedas INOVYS



Sistema de soporte de espalda L34





neoflex
POSTURAL SUPPORT SOLUTIONS

